



哈尔滨银行  
HarbinBank

# 2017年度業績發佈會

Annual Results Announcement

情系家乡二十載  
普惠金融譜新篇



股份代码：HK.6138

2018年3月 香港

本材料所载资料并不构成在香港，美国或其他地区对哈尔滨银行股份有限公司（“公司”）的证券做出要约或提出购买或认购的邀请。公司的证券并没有根据美国1933年证券法及其修订进行注册，不可在美国提出要约或出售，但是在根据适用的法律进行注册后或获豁免注册则除外。

本声明包含美国1933年证券法（经修订）第27A条及美国1934年证券交易法（经修订）第21E条所界定的“前瞻性声明”。该些前瞻性声明涉及已知或未知的风险，不确定性及其他因素，并且是在对公司所处行业的现有预期、假设、预计和预测的基础上作出的。除法律另有要求外，公司不承担任何对前瞻性陈述进行更新以反映日后发生的事件或情况的义务，也不承担对其预期作出相应变更的义务。尽管公司相信该些前瞻性声明中所述的预期是合理的，但其并不能向阁下保证其作出的预期在将来会被证明是正确的，且投资者应注意实际发生的结果可能与预测的结果有差别。



## 目 录

---

1

财务表现

2

业务经营

3

风险管理

4

前景展望



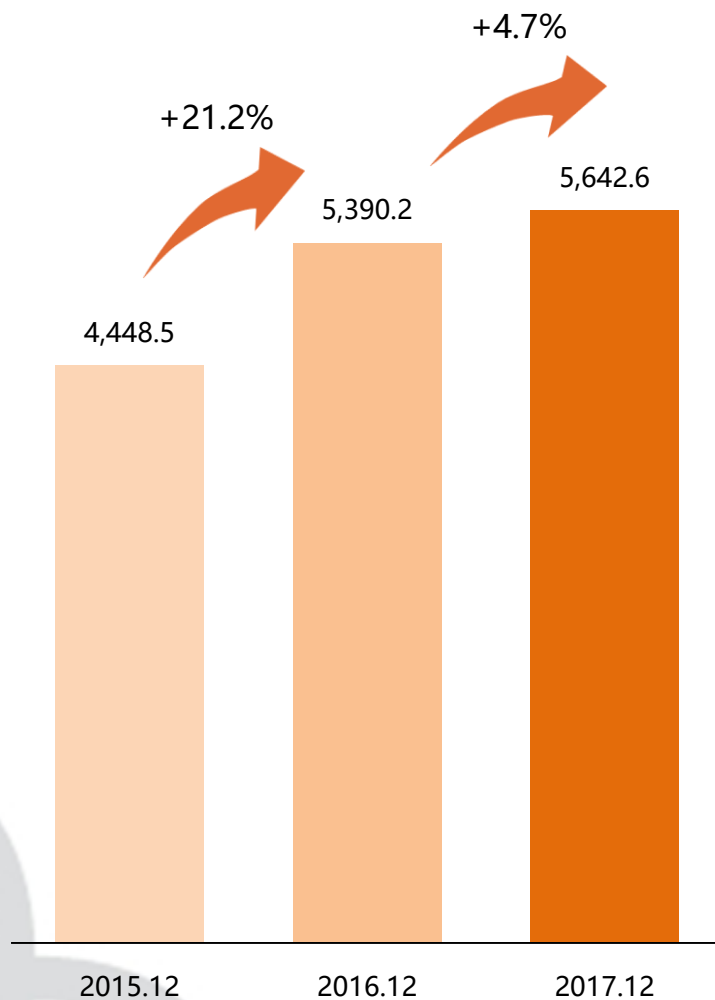
# 01 | 财务表现



(人民币亿元)	2016.12	2017.12		变化
资产总额	5,390.16	5,642.55	↑	4.68%
其中：客户贷款和垫款总额	2,016.28	2,373.98	↑	17.74%
负债总额	5,016.81	5,218.46	↑	4.02%
其中：客户存款	3,431.51	3,782.58	↑	10.23%
归属于本行股东权益	365.08	412.60	↑	13.02%
(人民币亿元)	2016.12	2017.12		变化
营业收入	141.72	141.34	↓	0.27%
其中：利息净收入	115.73	113.07	↓	2.30%
手续费及佣金净收入	23.93	24.45	↑	2.14%
净利润	49.62	53.09	↑	6.99%
每股净资产（人民币元）	3.32	3.75	↑	12.95%
每股收益（人民币元）	0.44	0.48	↑	9.09%
手续费及佣金净收入占营业收入比	16.89%	17.30%	↑	0.41个百分点
成本收入比	28.60%	29.71%	↑	1.11个百分点

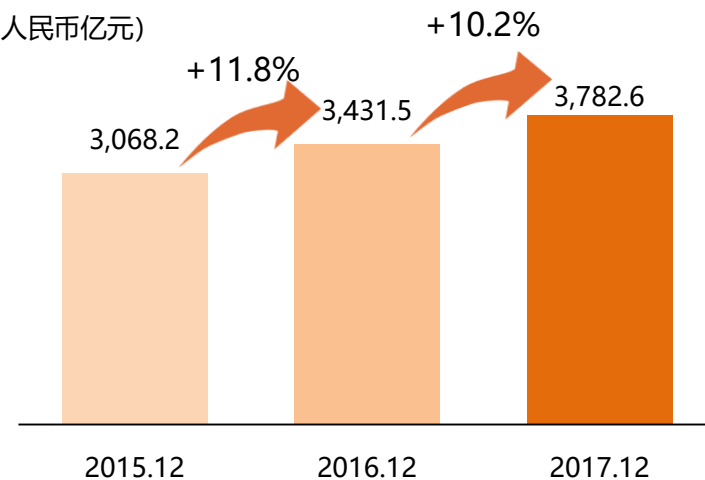
## 资产总额

(人民币亿元)



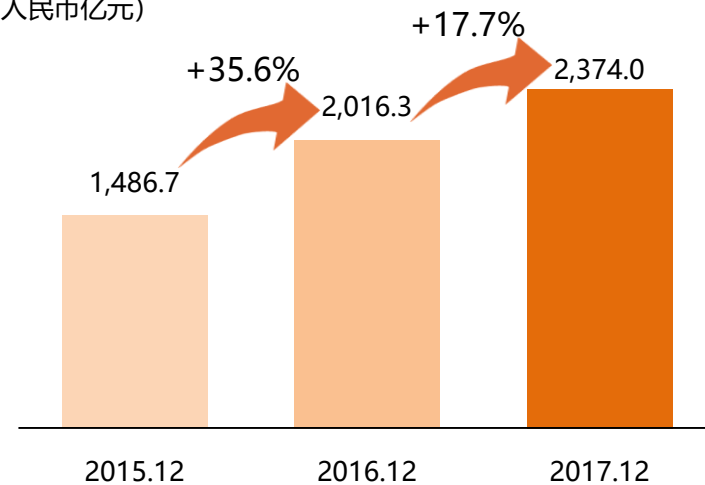
## 存款总额

(人民币亿元)



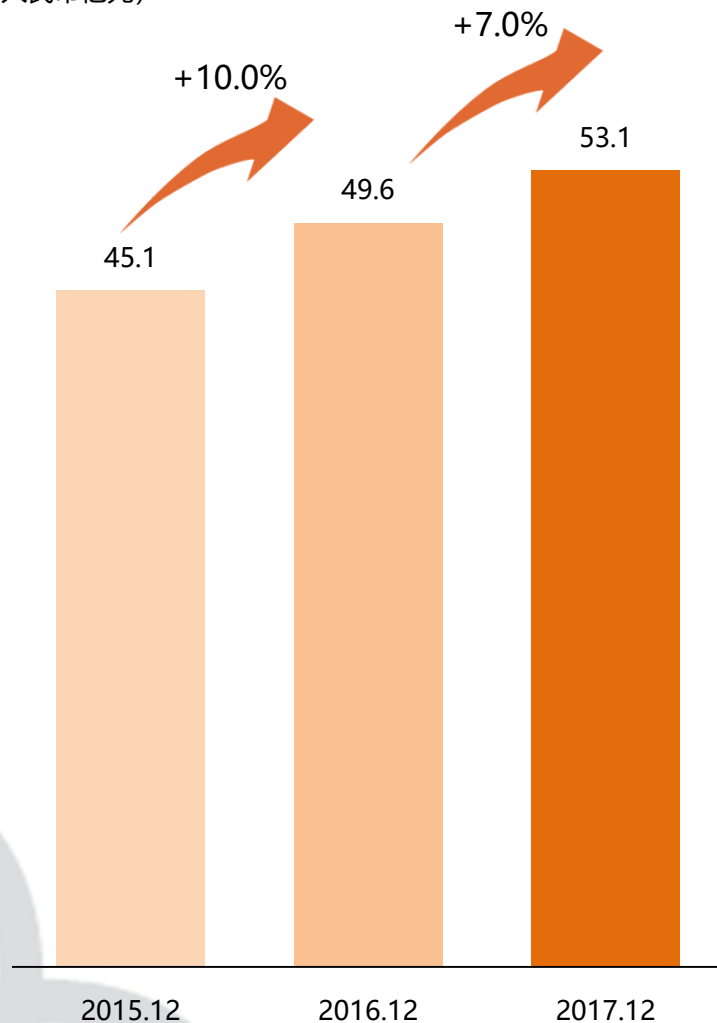
## 贷款总额

(人民币亿元)



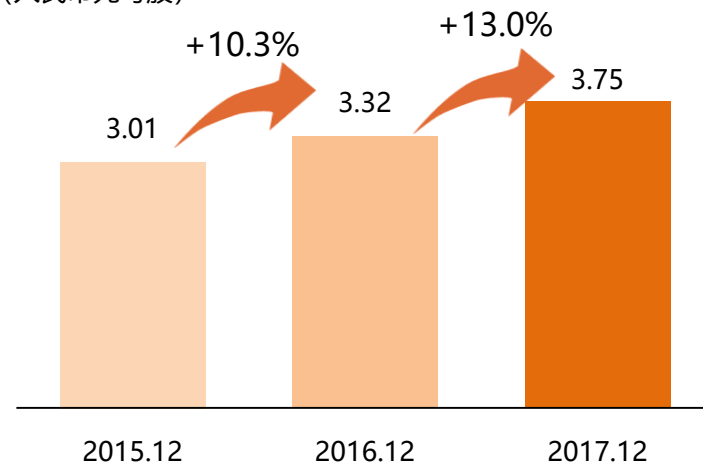
## 净利润

(人民币亿元)



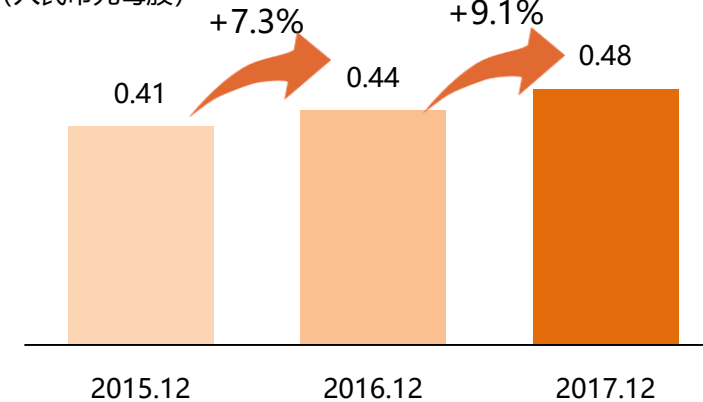
## 每股净资产

(人民币元每股)



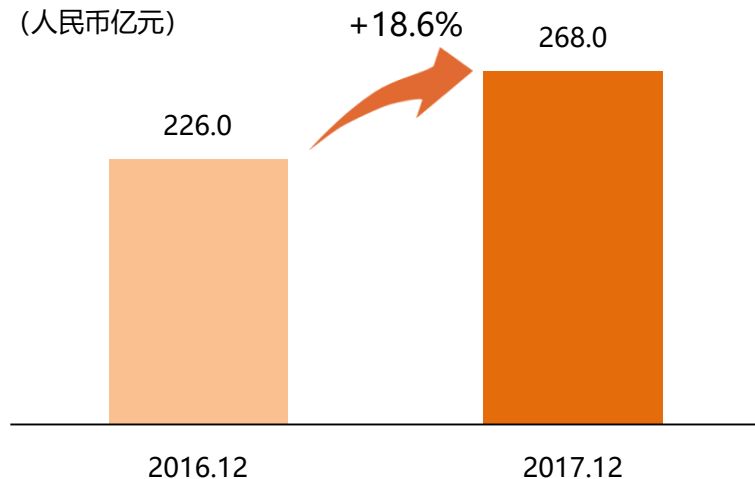
## 每股收益

(人民币元每股)

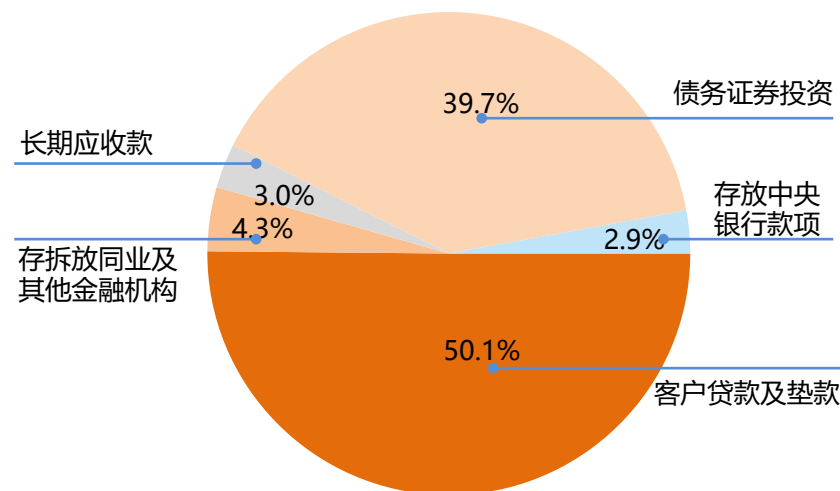


## 利息收入

(人民币亿元)



## 利息收入结构

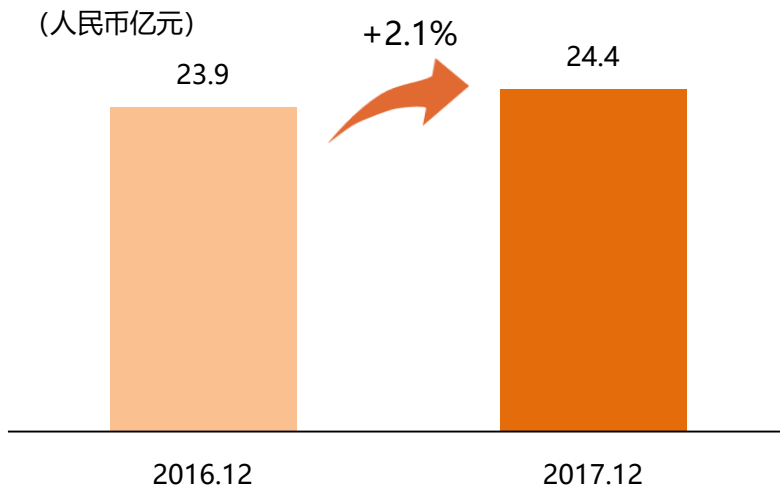


## 盈利能力指标

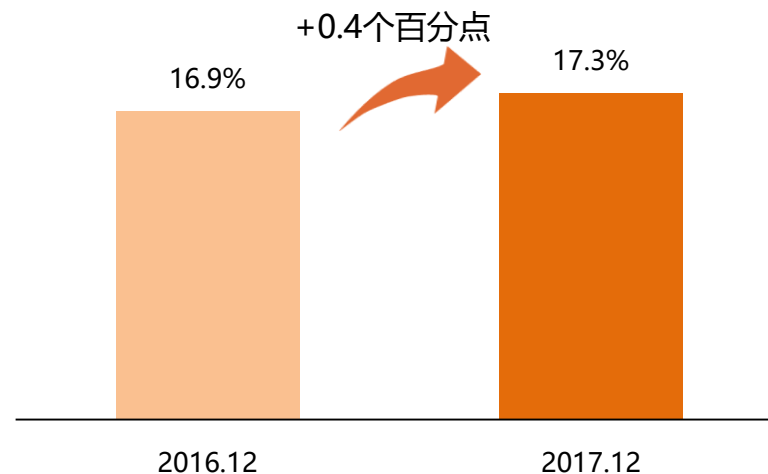
项目 (单位%)	2016.12	2017.12	变化
生息资产收益率	5.17%	5.10%	- 7bps
计息负债成本率	2.70%	3.15%	+ 45bps
净息差	2.65%	2.15%	- 50bps
净利差	2.47%	1.95%	- 52bps



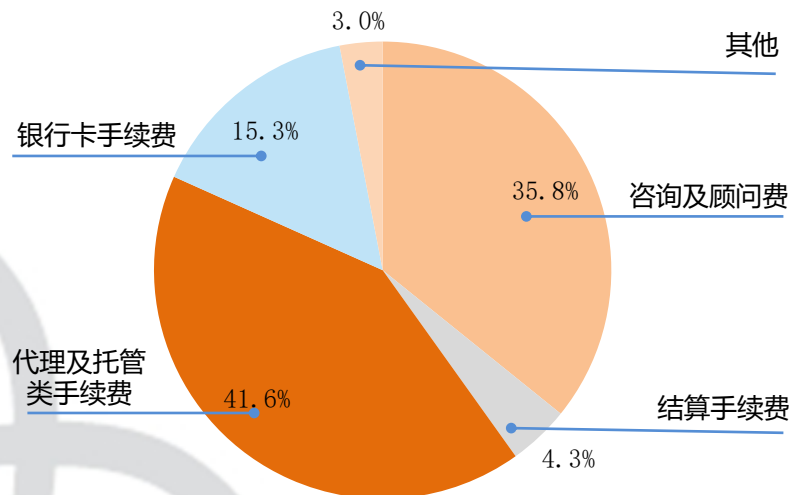
## 手续费及佣金净收入



## 手续费及佣金净收入占营业收入比



## 手续费及佣金收入结构



银行卡手续费收入 **3.99** 亿，同比增长

**2.66** 亿，增幅 **200.4%**

非保本理财手续费收入 **6.85** 亿，同比增长

**1.41** 亿，增幅 **25.9%**

## 集团化布局基本形成

### 村镇银行

发起设立 **32** 家村镇银行，下辖 **35** 家支行  
分布在北京、深圳、重庆等 **14** 个省及直辖市  
资产总额 **270.12** 亿元，净利润 **3.10** 亿元

### 哈银租赁

2014年6月开业，注册资本20亿元，持股 **80%**  
东北第一家金融租赁公司  
国内第一家以农机租赁为特色的金融租赁公司  
资产总额 **181.91** 亿元，净利润 **1.15** 亿元

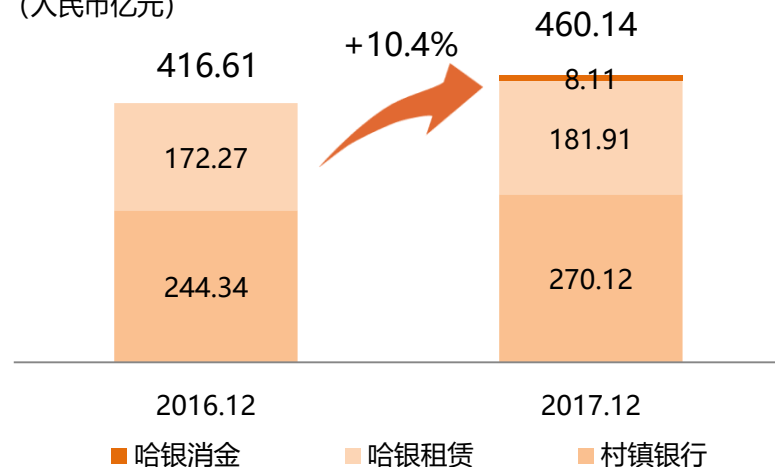
### 哈银消金

2016年11月10日获批筹建，2017年1月获批开业；  
注册资本5亿元，持股 **59%**  
黑龙江第一家消费金融公司

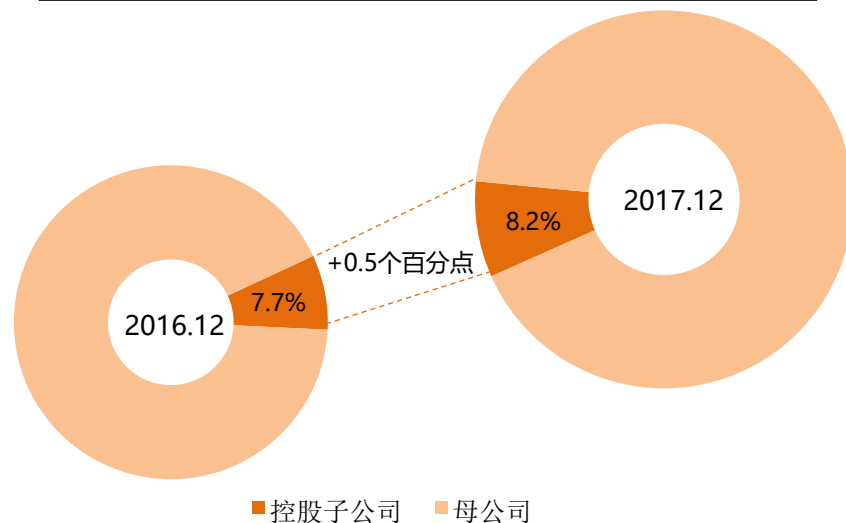
## 国内控股子公司最多的城商行

## 子公司资产规模

(人民币亿元)



## 子公司资产规模占比



## 分支机构遍布七大行政区

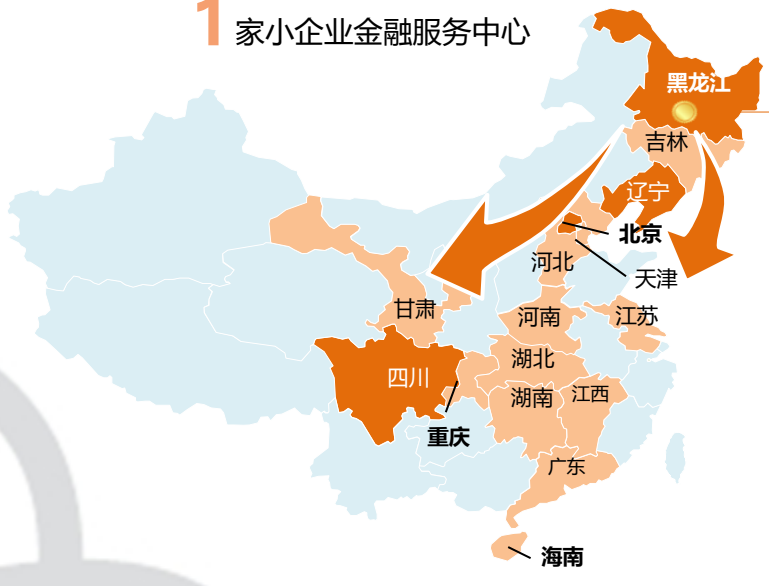
机构总数 **363** 个 遍及全国 **14** 个省市

**17** 家分行 **277** 家支行

**32** 家村镇银行 **35** 家村镇银行支行

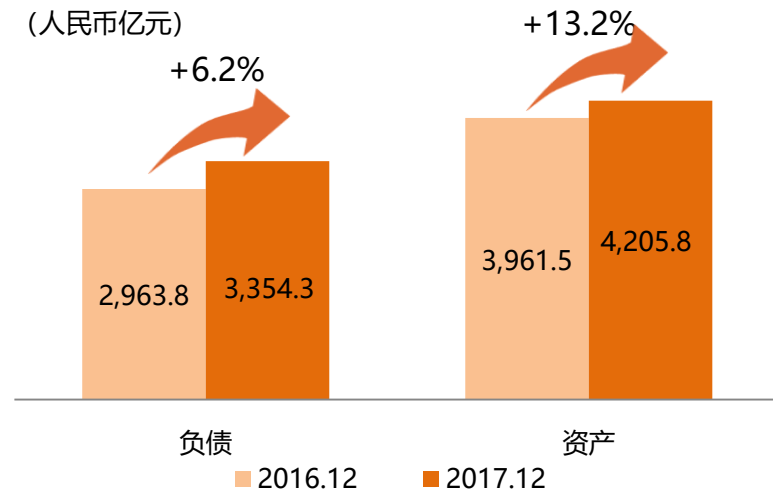
**1** 家金融租赁公司 **1** 家消费金融公司

**1** 家小企业金融服务中心

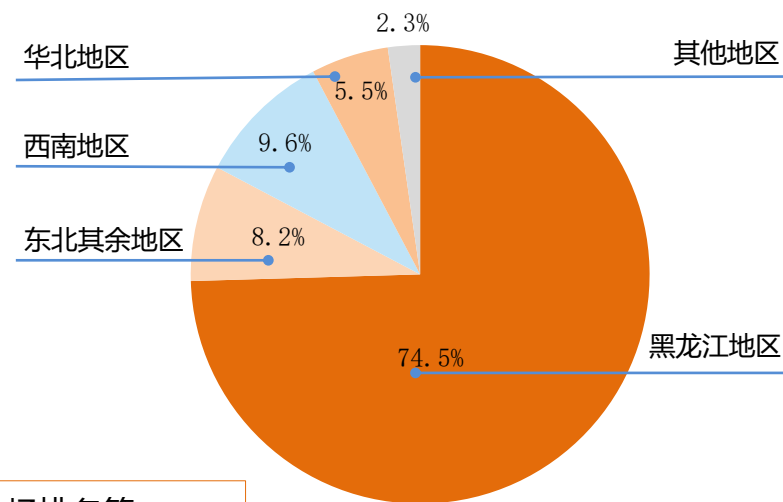


## 黑龙江地区分部资产、负债

(人民币亿元)



## 分部资产情况



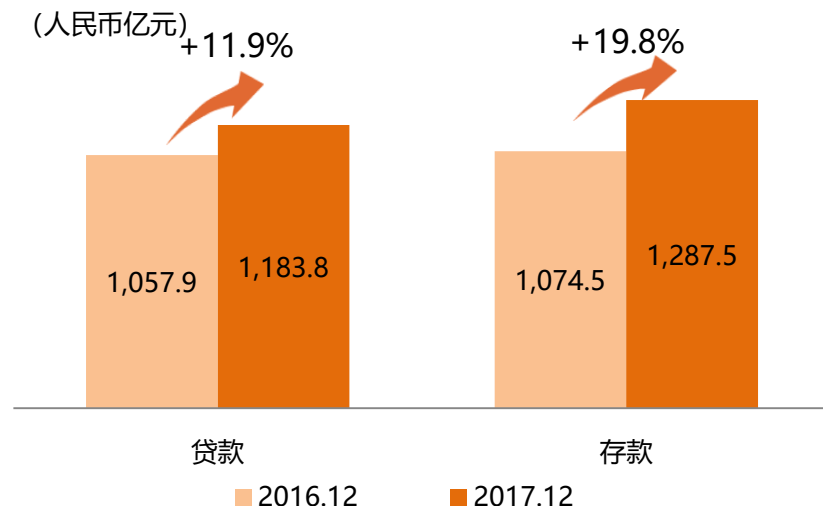
哈尔滨市公司存款市场份额**17%**，零售存款市场份额**14%**，市场排名第一。

## 02 | 业务经营



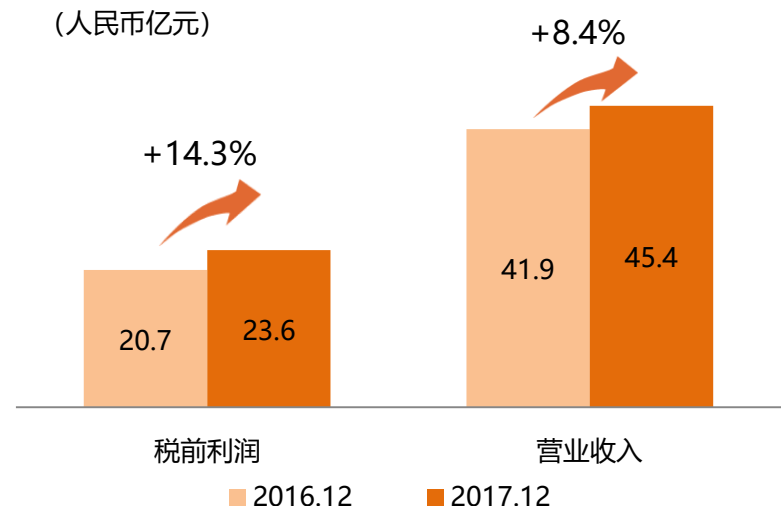
## 零售金融贷、存款规模

(人民币亿元)



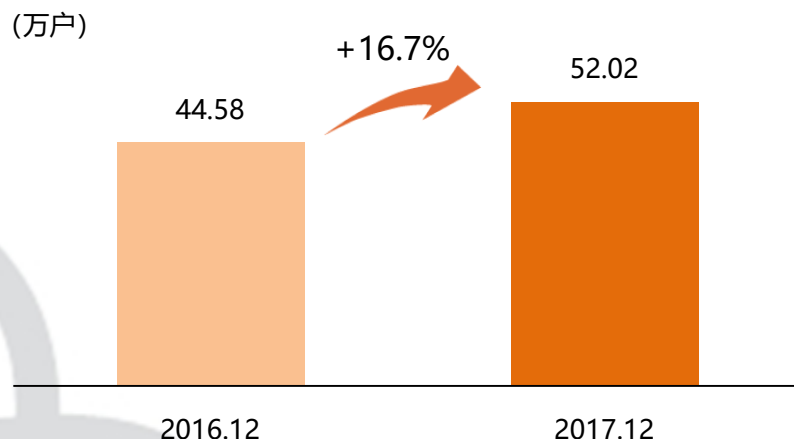
## 税前利润、营业收入

(人民币亿元)

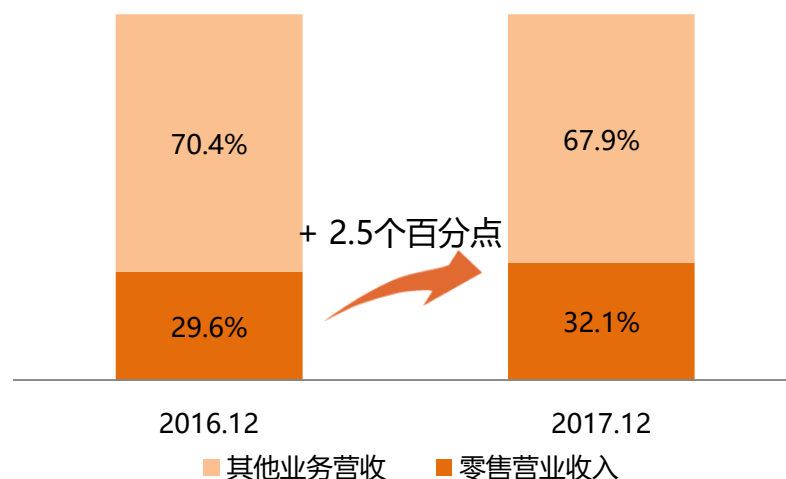


## 价值客户数 (AUM > 5万元)

(万户)



## 零售业务贡献度

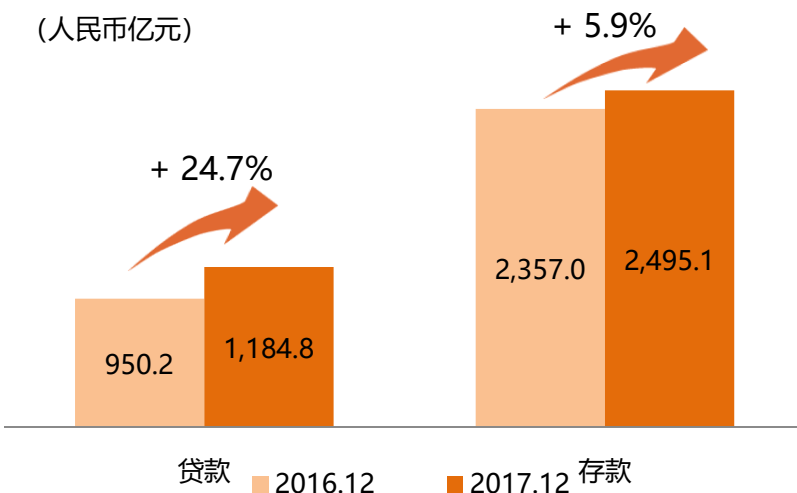


数据来源：公司年报



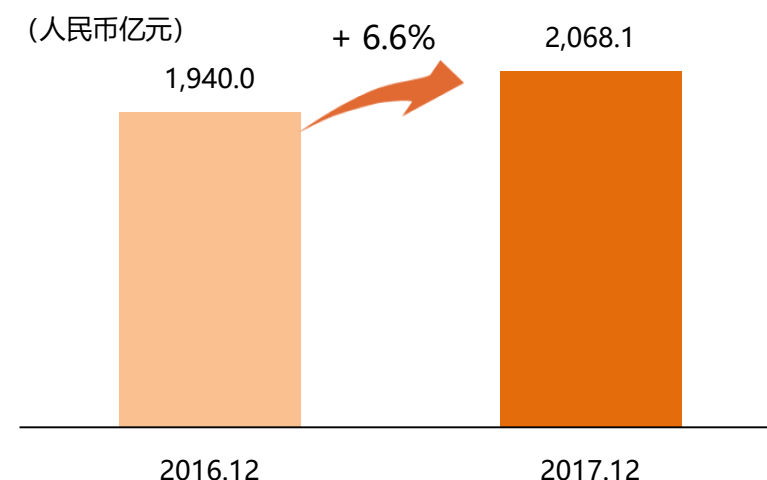
## 公司金融贷、存款规模

(人民币亿元)

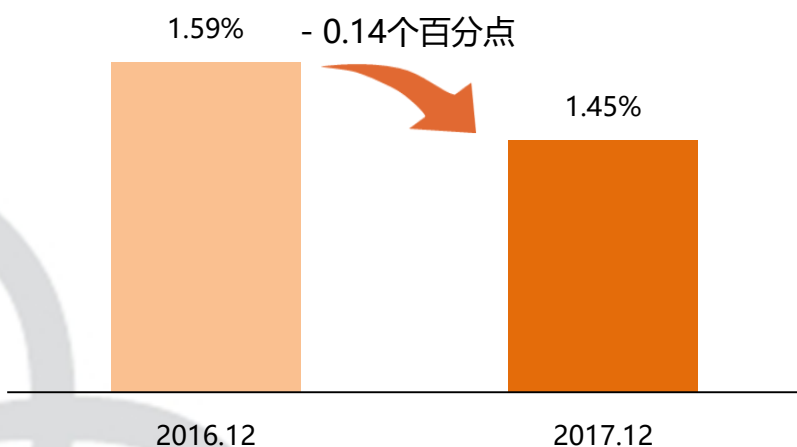


## 投资证券和其他金融资产余额

(人民币亿元)

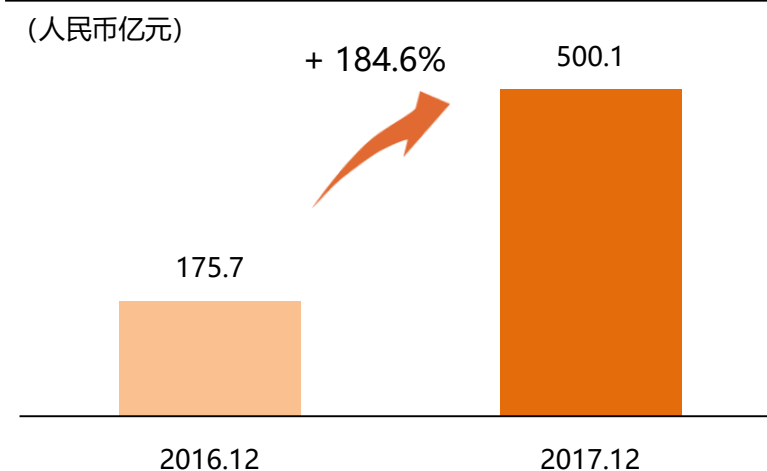


## 公司贷款不良率

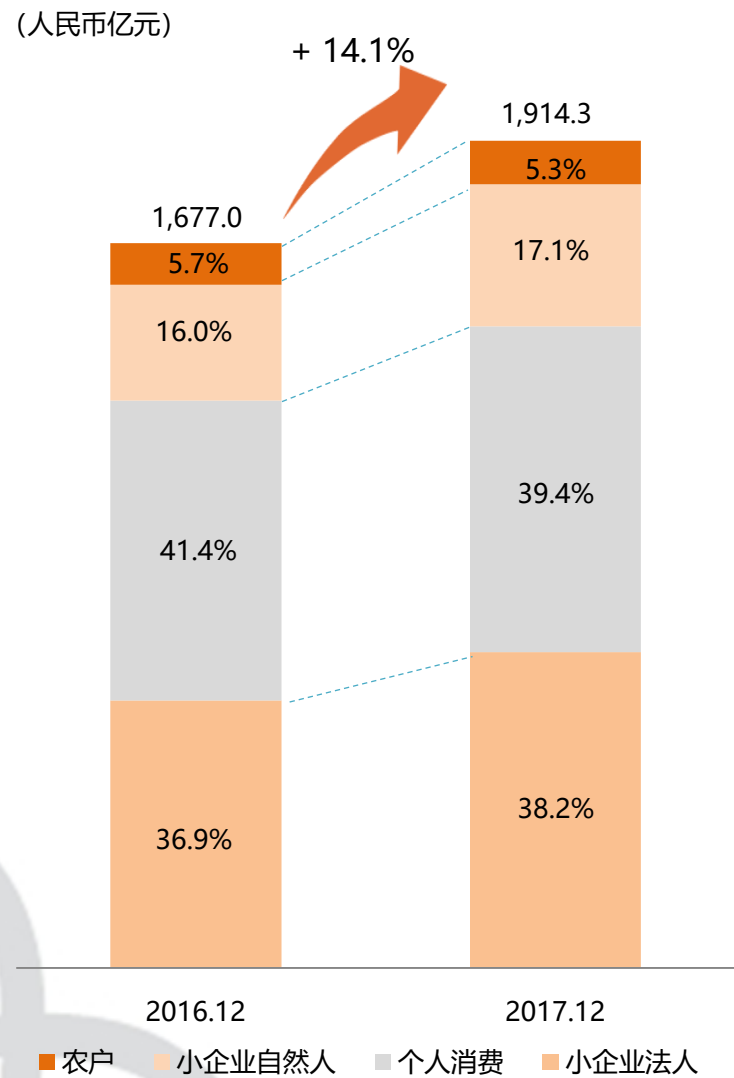


## 资产托管规模

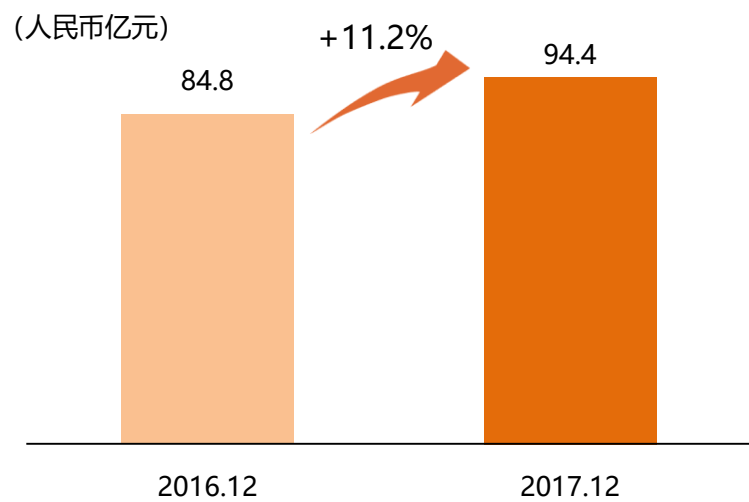
(人民币亿元)



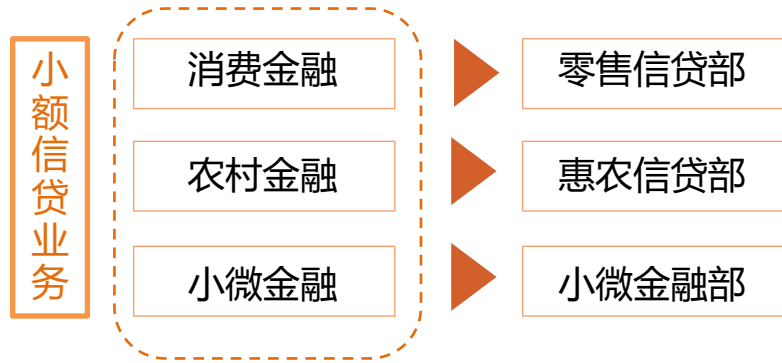
## 小额信贷规模



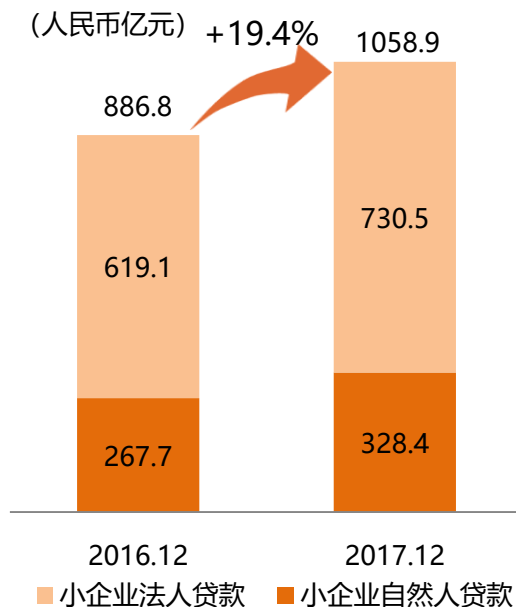
## 小额信贷利息收入



## 组织架构升级

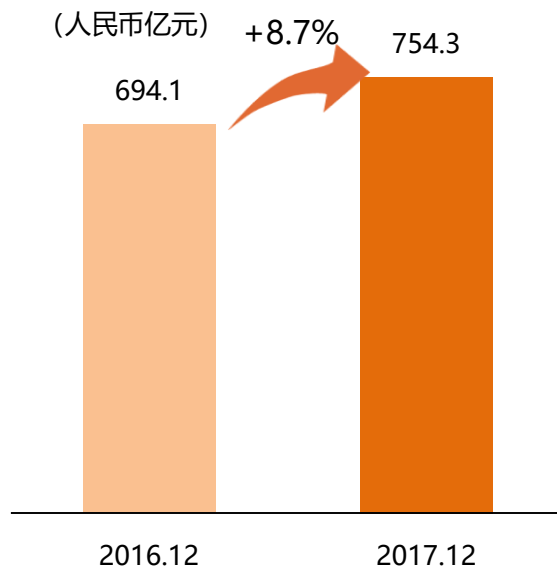


## 小微金融业务规模



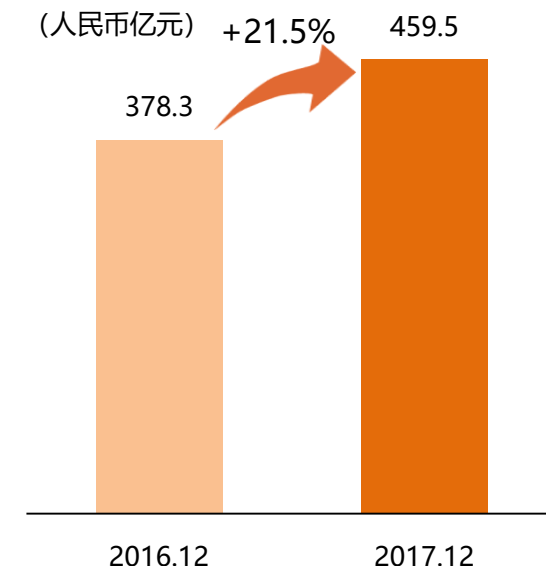
- ✓ 重点拓展科技创新型企业、养老产业等行业客户
- ✓ 开发税信易贷、小企业流动贷、小企业惠房贷等小企业特色金融产品
- ✓ 2017中国中小企业首选服务商——中国中小企业协会

## 消费金融业务规模



- ✓ 依托大数据分析与传统银行手段相结合，控制业务风险
- ✓ 与前海微众银行联动发展，凸出场景化、数据化、共享化的特点
- ✓ 我行发起设立的哈银消费金融公司正式开业

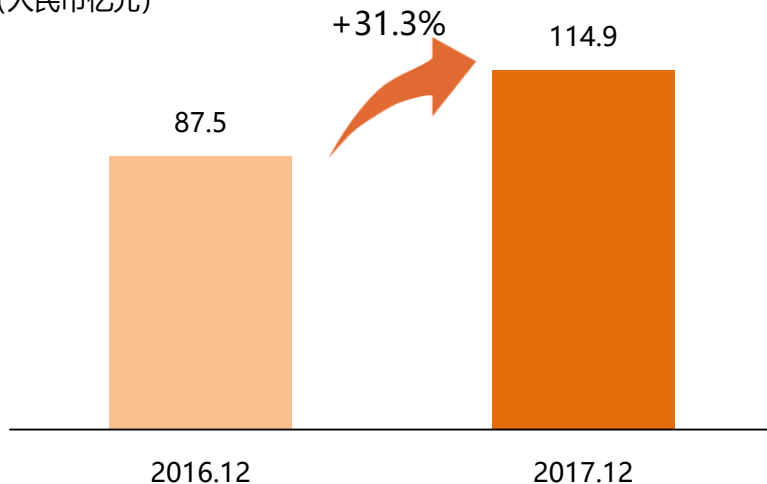
## 涉农贷款业务规模



- ✓ “互联网+三农” 线上新型农贷业务
- ✓ 建立“四位一体”多元化的“新型农业经营主体”
- ✓ “丰收e贷” 荣获《银行家》2017年中国十佳互联网创新奖

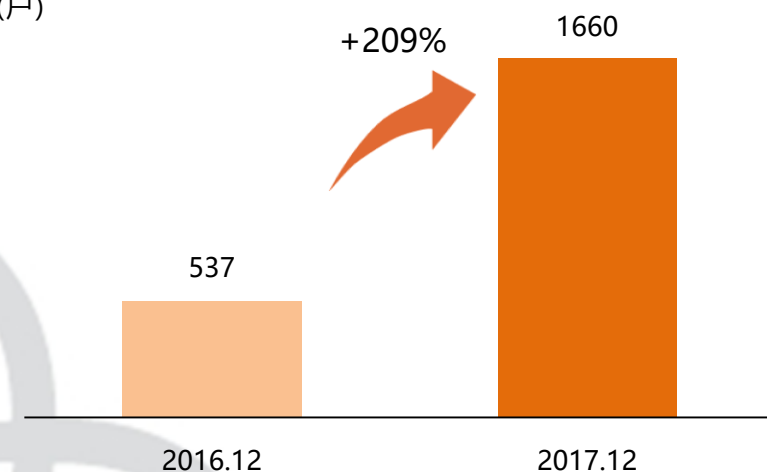
## 对俄表内外资产余额

(人民币亿元)



## 跨境电商平台商户数量

(户)

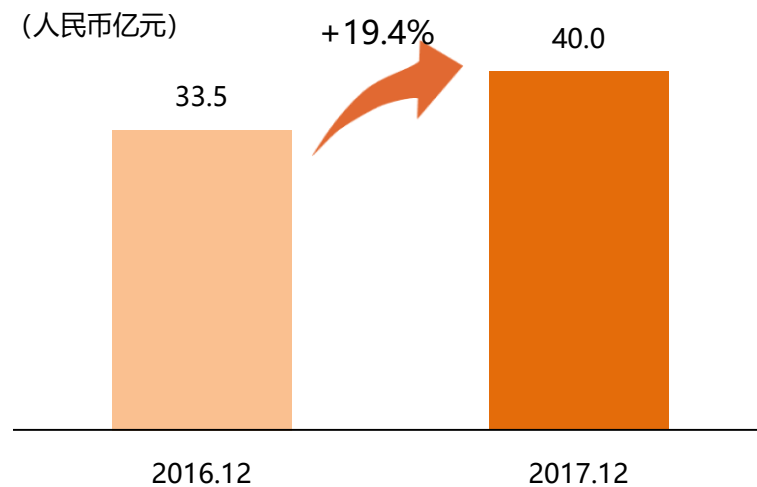


## 对俄金融取得丰硕成果

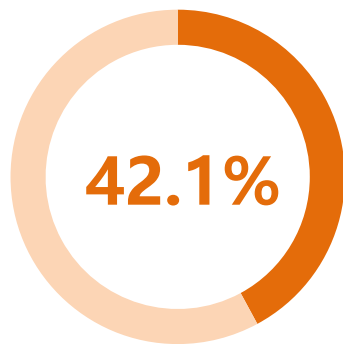
- ✓ 中俄金融联盟新增成员 **6** 家，总量达到 **68** 家
- ✓ 组织 **11** 家联盟中方成员参加“第21届圣彼得堡国际经济论坛”
- ✓ 召开中俄金融联盟第三届成员大会
- ✓ 参与莫斯科信贷银行 **5亿** 美元跨境银团同业借款业务

## 跨境电商平台交易金额

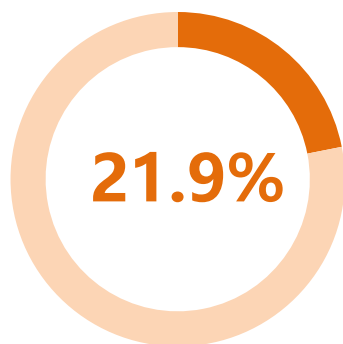
(人民币亿元)



## 资产负债结构更优

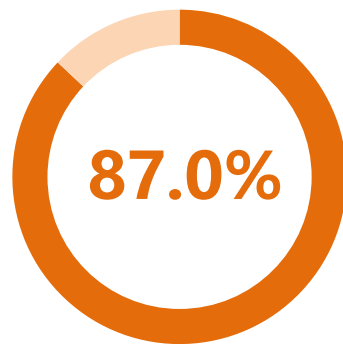


客户贷款占比**42.1%**  
同比增长**4.7**个百分点

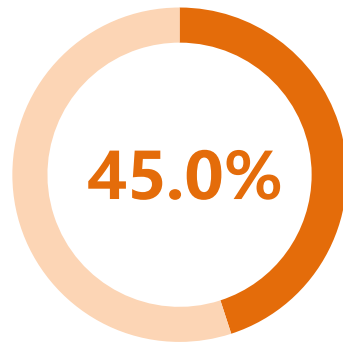


同业负债占比**21.9%**  
同比降低**4.2**个百分点

## 渠道运营更优



电子渠道替代率**87.0%**  
同比增长**4.0**个百分点



移动渠道替代率**45.0%**  
同比增长**6.0**个百分点

## 管控机制更优

### 总行架构优化

整合业务资源，经营部门由20个整合为11个  
突出特色优势，优化升级小微金融部、惠农信贷部、跨境金融部

### 集团治理优化

优化集团管理模式  
设立投资管理办公室、村镇银行管理总部，提升控股子公司公司治理能力

### 联动机制优化

母行与子公司业务联动  
在资产负债管理委员会领导下，建立更加灵活的小组决策机制



# 企业价值持续提升，品牌特色更加鲜明

Brand Finance®



Global  
500  
2017

The annual report on the world's most valuable brands  
February 2017

英国品牌咨询公司“Brand Finance”发布的“2017年度全球银行品牌价值500强”位列第**195**位



《财富》杂志2017年中国500强位列第**417**位；在入榜的25家商业银行中位列**23**位



英国《银行家》杂志2017年“全球银行1000强”，位列第**217**位，中资银行第**35**位



美国《福布斯》杂志2017年度“全球上市公司2000强”位列第**1130**位

GLOBAL  
FINANCE



最佳城市商业银行

THE CHINESE BANKER  
银行家  
The Chinese Banker



中国十佳金融产品创新奖

THE ASIAN BANKER  
STRATEGIC BUSINESS INTELLIGENCE FOR ASIA'S FINANCIAL SERVICES COMMUNITY



中国最佳区域现金管理银行



最佳亚洲银团贷款银行



俄易融



医贷通



丰收e贷

## 助力一带一路



依托中俄金融联盟共享平台，深入推进落实“一带一路”发展，中俄金融联盟成员达**68**家。

组织**11**家联盟中方成员参加“圣彼得堡国际经济论坛”，召开中俄金融联盟第三届成员大会

## 支持双创



连续多年支持哈尔滨创新创业大赛，累计投放大学生创业贷款、妇女创业、下岗再就业贷款超过**23**亿元，惠及**2**万余户创业客户。扩大贷款帮扶范围，增强对扩大就业、促进创业、改善民生的支持力度

## 精准扶贫




累计发放扶贫贷款**23**亿元，精准扶贫余额**6.01**亿元，支持建档立卡贫困客户**6.46**万，已脱贫人口**2.37**万户。设立助学贷款中心，发放助学贷款超过**20**亿元，签约贫困学生**5**万余人

## 社会公益

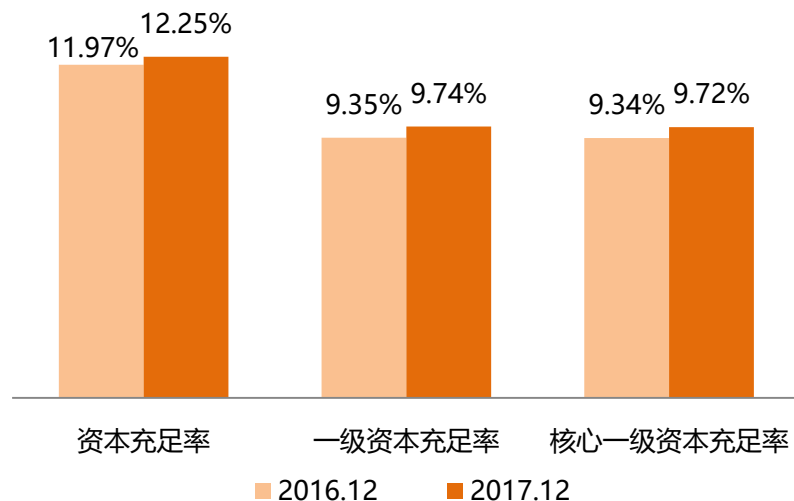


冠名支持“哈马”，打造城市新名片，成为国内马拉松金牌赛事  
公益支出**2288.6**万，组织俄罗斯精品油画展、雕塑艺术展、幸福社区计划、弘毅助学基金、哈行助梦工程、爱心书屋等项目

## 03 | 风险管理

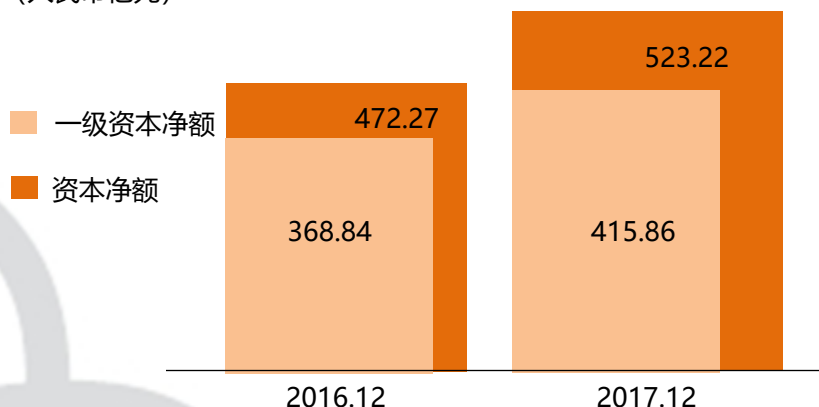


## 资本充足率



## 资本净额

(人民币亿元)



## 资本管理更加主动

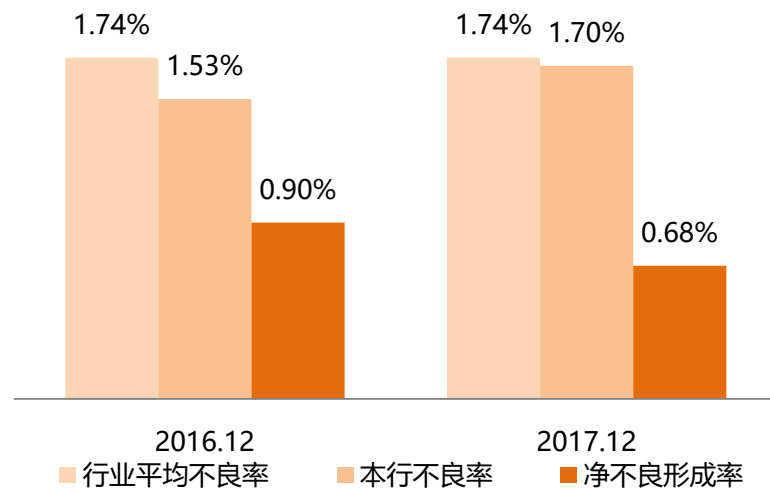
✓ 有计划进行资本补充，树立资本、效益和风险综合平衡的经营理念，实施资本规划。截至2017年末，资本净额较2016年末增长10.8%，资本充足率较2016年末增长29个bp。

✓ 持续推进巴塞尔新资本协议合规达标工作，完成合规自评估工作及报告撰写、全面验证和专项审计，符合《商业银行资本管理办法（试行）》自主申请高级计量方法的合规达标要求。

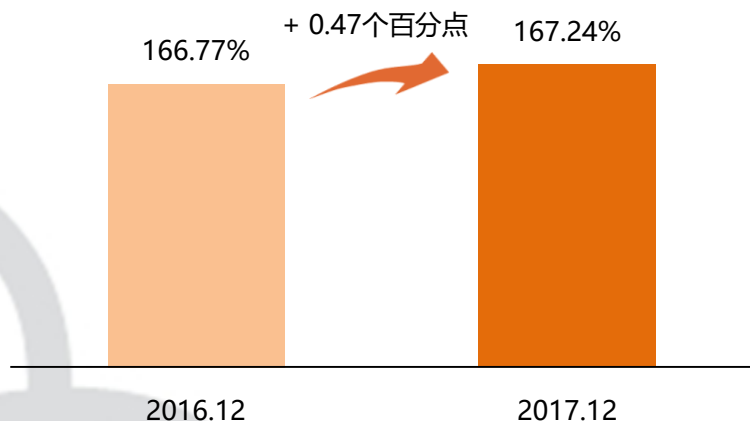
✓ 遵循资本约束原则，强化资本管理，完成RWA系统权重法和内评法的上线应用，实现内评成果在风险定价、IFRS9、经济资本计量、压力测试等领域的高级应用，实现我行信用风险资产风险覆盖后收益最大化。



## 不良率



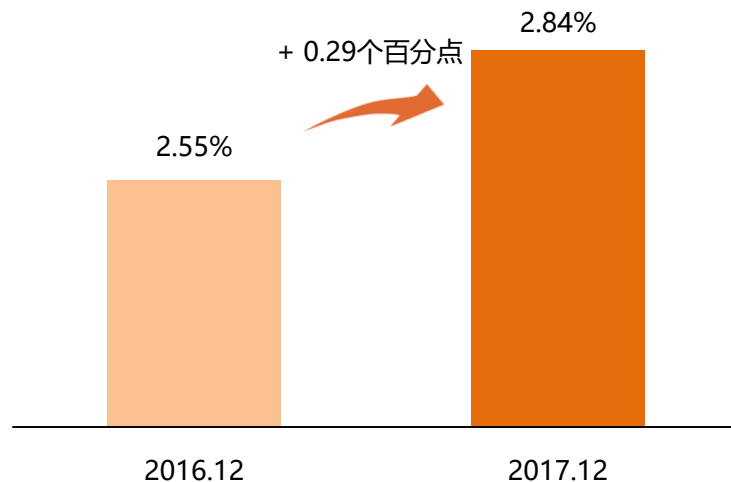
## 拨备覆盖率



## 风险管理措施

- ✓ 全口径全覆盖的统一风险管理
- ✓ 全量客户分层管理
- ✓ 全量押品分层管理
- ✓ 非零售业务垂直化审查审批
- ✓ 风险限额体系刚性管控
- ✓ 不良资产清收长效管控机制
- ✓ “人工智能+大数据”风险领域全面应用
- ✓ 高风险领域专项排查

## 拨贷比





## 04 | 前景展望





# 问答环节!

# 附录：2017年度财务数据

损益状况指标 (人民币百万元)	2016年 1-12月	2017年 1-12月	变化
营业收入	14,172.0	14,133.6	↓ 0.27%
其中：利息净收入	11,573.3	11,307.5	↓ 2.30%
手续费及佣金净收入	2,393.4	2,444.6	↑ 2.14%
净利润	4,962.2	5,308.9	↑ 6.99%
归属本行股东净利润	4,876.6	5,249.1	↑ 7.64%
归属于本行股东的每股净资产归属	3.32	3.75	↑ 12.95%

盈利能力指标 (%)	2016年 1-12月	2017年 1-12月	变化 百分点
平均总资产回报率	1.01	0.96	↓ 0.05
平均权益回报率	14.01	13.50	↓ 0.51
净利差	2.47	1.95	↓ 0.52
净利息收益率	2.65	2.15	↓ 0.50
手续费及佣金净收入 占营业收入比	16.89	17.30	↑ 0.41
成本收入比	28.60	29.71	↑ 1.11

资产规模指标 (人民币百万元)	2016.12.31	2017.12.31	变化
资产总额	539,016.2	564,255.2	↑ 4.68%
其中：客户贷款和 垫款总额	201,627.9	237,397.8	↑ 17.74%
负债总额	501,681.2	521,846.2	↑ 4.02%
其中：客户存款	343,151.0	378,258.4	↑ 10.23%
股本	10,995.6	10,995.6	—
权益总额	37,335.0	42,409.0	↑ 13.59%

资产质量指标 (%)	2016.12.31	2017.12.31	变化 百分点
不良贷款率	1.53	1.70	↑ 0.17
贷款减值损失准备率	2.55	2.84	↑ 0.29
拨备覆盖率	166.77	167.24	↑ 0.47
核心一级资本充足率	9.34	9.72	↑ 0.38
一级资本充足率	9.35	9.74	↑ 0.39
资本充足率	11.97	12.25	↑ 0.28
存贷比	58.76	62.76	↑ 4.00

# 谢 谢!

